



N500, N501, N502 og N507 tilkoblinger

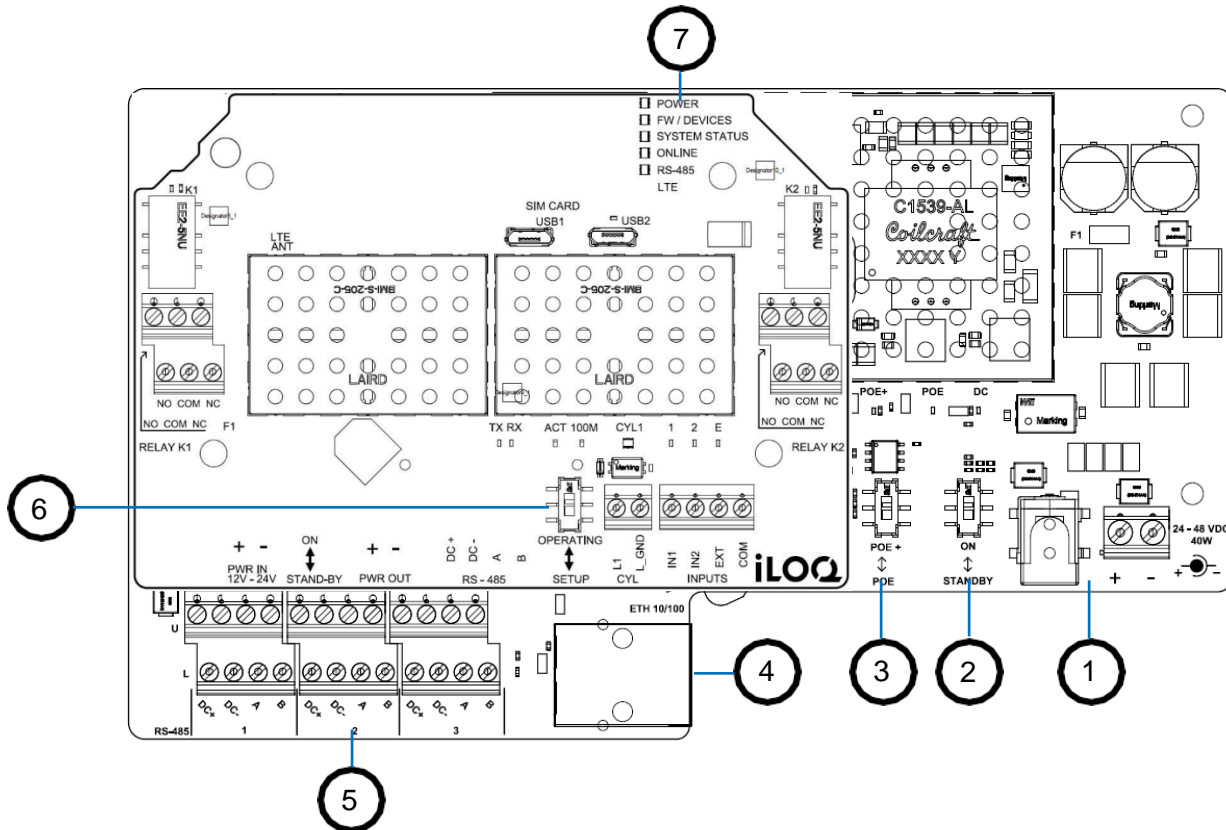
Innhold

1.	FØR INSTALLASJON.....	3
2.	iLOQ N500 NET BRIDGE TILKOBLINGER.....	4
3.	iLOQ N501 4G DØRMODUL TILKOBLINGER.....	5
4.	iLOQ N502 DØRMODUL TILKOBLINGER.....	6
5.	iLOQ N507 RELÈKORT TILKOBLINGER.....	7

1. FØR INSTALLASJON

- 1) Disse instruksjonene bør følges nøye under installasjonen.
- 2) Disse instruksjonene bør videreformidles fra installatør til bruker.
- 3) iLOQ enhetene må installeres uten bruk av overdreven kraft når man strammer til skruer, monteringsplater og tilkoblingsklemmer.
- 4) Produktene må ikke modifiseres på noen som helst måte utenom det som eventuelt står beskrevet i disse instruksjonene.

2. iLOQ N500 NET BRIDGE TILKOBLINGER

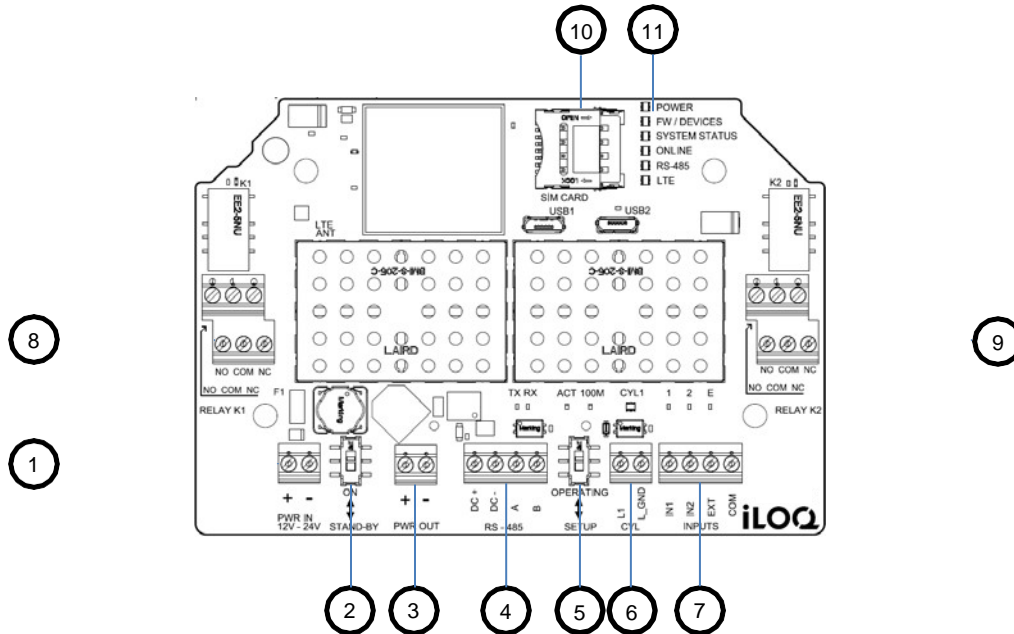


1. Driftsspennning 24V–48V DC 40W
2. Av/På bryter
3. PoE/PoE+ -bryter
4. Ethernet tilkobling
5. RS485 Hovedbuss tilkobling, 1-6
6. OPERATING/SETUP bryter
7. LED indikatorer

Merk:

Sylindertilkoblinger, relèutganger, innganger og USB porter er reservert for fremtidig bruk.

3. iLOQ N501 4G DØRMODUL TILKOBLINGER

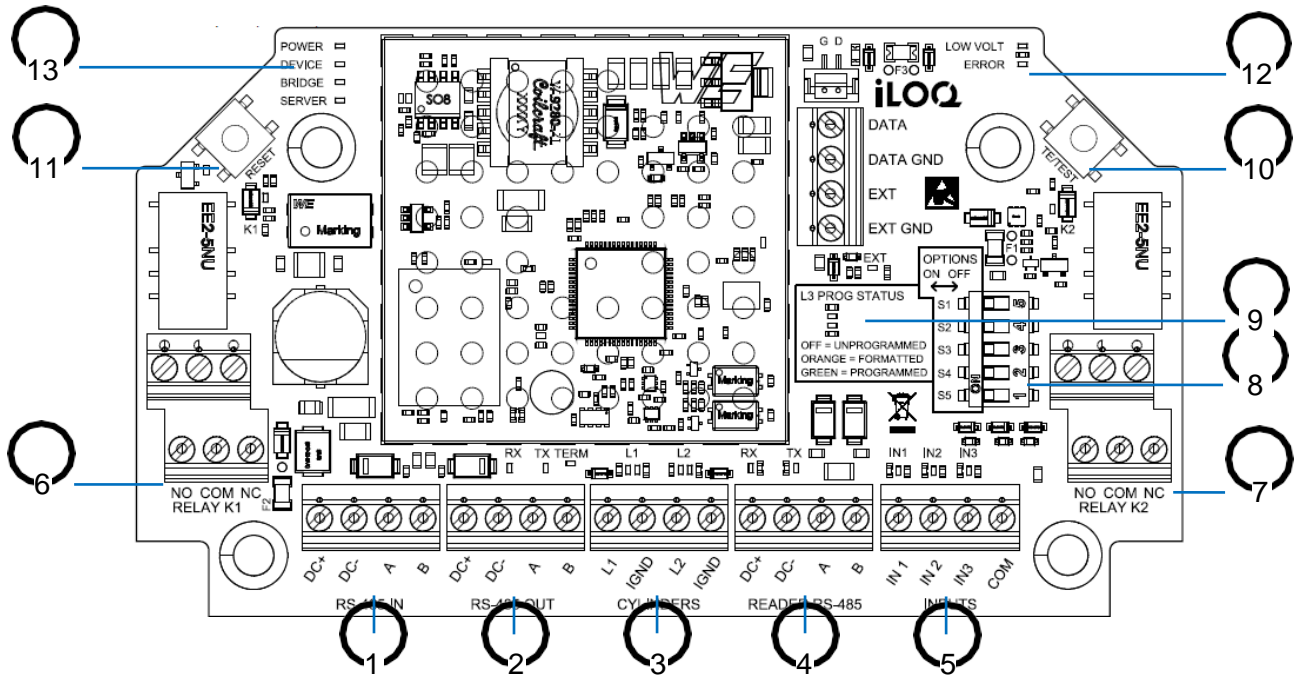


- | | |
|---|-----------------------------------|
| 1. Driftsspenning inn 12V–24V DC | 7. Inngang, IN1, IN2, EXT og COM* |
| 2. Av/På bryter | 8. K1-relè, låsenhetskontroll* |
| 3. Driftsspenning ut, samme spenning som driftsspenning inn | 9. K2-relè, låseenhetskontroll* |
| 4. Leserbus, Data A/B, +/- | 10. SIM kortholder |
| 5. OPERATING/SETUP bryter | 11. LED indikatorer |
| 6. C5S sylinder tilkobling | |

*Merk:

- IN1 + COM Åpnerbryter
 IN2 + COM Dørstatusinformasjon
 EXT + COM Inngang for betinget adgangsrettighet
 K1-relè Leser, kalender og adgangskodeåpning
 K2-relè Kalender og adgangskodeåpning

4. iLOQ N502 DØRMODUL TILKOBLINGER



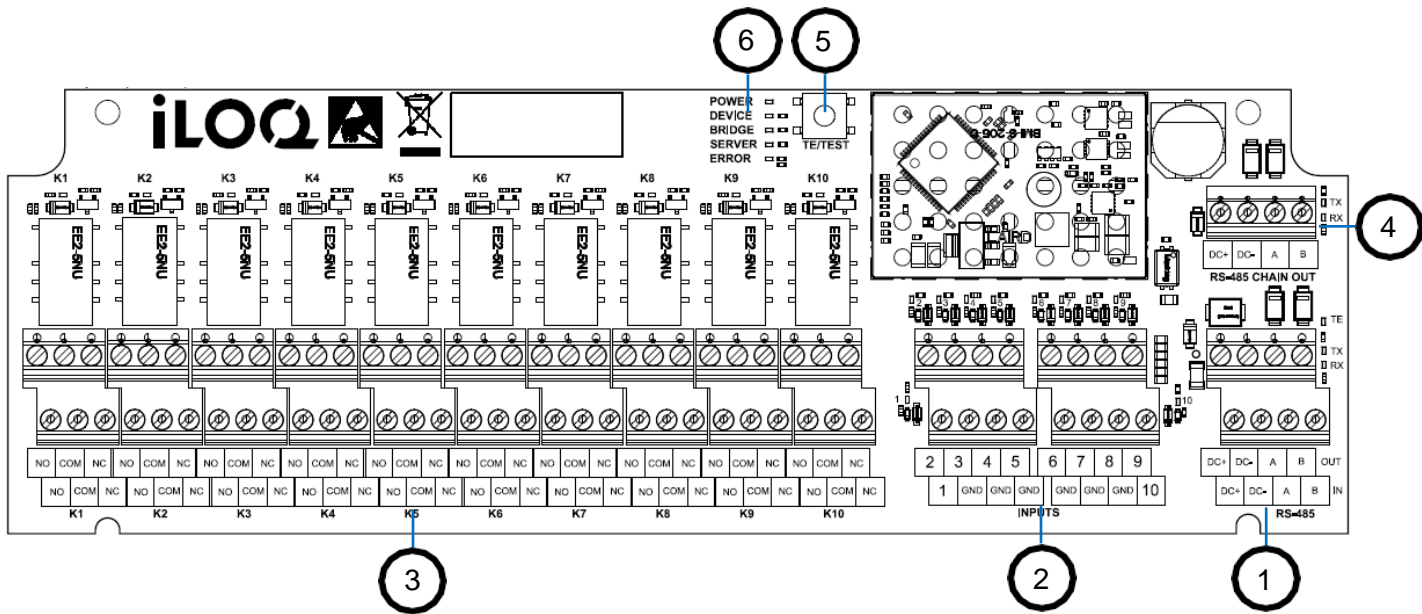
1. RS485 Hovedbuss IN
2. RS485 Hovedbuss OUT
3. Sylinder tilkoblinger L1 og L2
4. Leserbuss, Data A/B, +/-
5. Innganger, IN1, IN2, IN3, EXT og COM*
6. K1-relè, låsenhetskontroll*
7. K2-relè, låsenhetskontroll*

8. DIP brytere
9. Programmeringsstatusindikator
10. TE/TEST knapp, terminering
11. Reset knapp
12. LED Feilindikator
13. LED status indikatorer

*Merk:

- IN1 + COM Åpnerbryter
- IN2 + COM Dørstatusinformasjon 1
- IN3 + COM Dørstatusinformasjon 2
- EXT + COM Inngang for betinget adgangsrettighet
- K1-relay Leser, kalender og adgangskodeåpning
- K2-relay Kalender og adgangskodeåpning

5. iLOQ N507 RELÈKORT TILKOBLINGER



1. RS485 Hovedbuss IN / OUT
2. Innganger 1-10
3. Relè utganger 1-10
4. Intern kjedebuss
5. TE/TEST knapp, terminering
6. LED indikatorer